

Jext®:

Användarinstruktion

Jag är allergisk mot:

Om jag inte kan använda min Jext® adrenalinpenna, följ instruktionerna i detta häfte för att ge mig en injektion adrenalin.

Ring 112, begär ambulans och säg att jag har anafylaxi.

Min Jext® adrenalinpenna finns i:

Namn: _____ Personnummer: _____

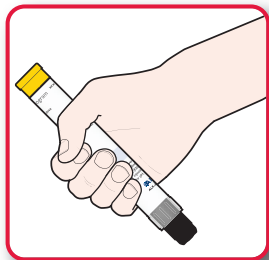
Anhörig/kontaktperson i nödsituation namn och telefonnummer: _____

Anafylaxi/
Allergisk chock

Patientkort

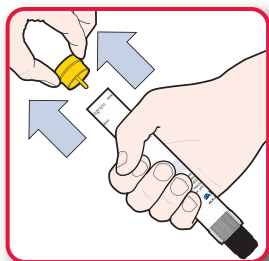
Hur och när du använder Jext®

1,



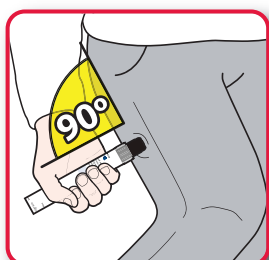
Håll Jext® i den hand du normalt använder (den hand du skriver med) med tummen närmast den gula hatten.

2,



Ta bort den gula hatten med den andra handen.

3,



Sätt den svarta spetsen i en rät vinkel (ca 90 grader) mot lårets utsida.

4,



Tryck den svarta spetsen hårt mot yttersidan av låret tills du hör ett klick. Klicket betyder att injektionen har startat. Håll injektionspennan stadigt kvar på plats, tryckt mot låret, i 10 sekunder (räkna långsamt till 10). Ta bort Jext®. Den svarta spetsen kommer automatiskt att förlängas och gömma nålen.

5,



Massera injektionsstället i ca 10 sekunder. Kontakta genast sjukvården. Ring 112, fråga efter ambulans, uppge anafylaxi. Om du inte kan ringa själv så se till att någon annan ringer åt dig.

Snabbinstruktion Anafylaxi/ Allergisk chock

Använd din Jext® och ring genast **112, fråga efter ambulans** och säg **"anafylaxi"**.

Var beredd:
Använd en andra Jext® efter **5-15 minuter** om symtomen inte har förbättrats.

**BÄR ALLTID MED
DIG DIN JEXT®**

När ska jag använda min Jext®?

Din läkare/sköterska ska förklara när och hur du använder Jext®. Om du börjar känna av symtom på anafylaxi är det viktigt att du genast använder din Jext®. Om symptomen inte förbättras eller återkommer, kan en andra Jext® användas efter ca 5-15 minuter.

Jext® injicerar en engångsdos adrenalin.

Symptom på anafylaxi

- › hudklåda
- › hudutslag och svullnad (nässelutslag)
- › rodnad
- › svullnad av läppar, hals, tunga, händer och fötter
- › väsende andning
- › heshet
- › andningssvårigheter
- › illamående
- › kräkningar
- › magkramper
- › svimning

Kom ihåg: Håll koll på Jext® utgångsdatum

Rapportering av biverkningar

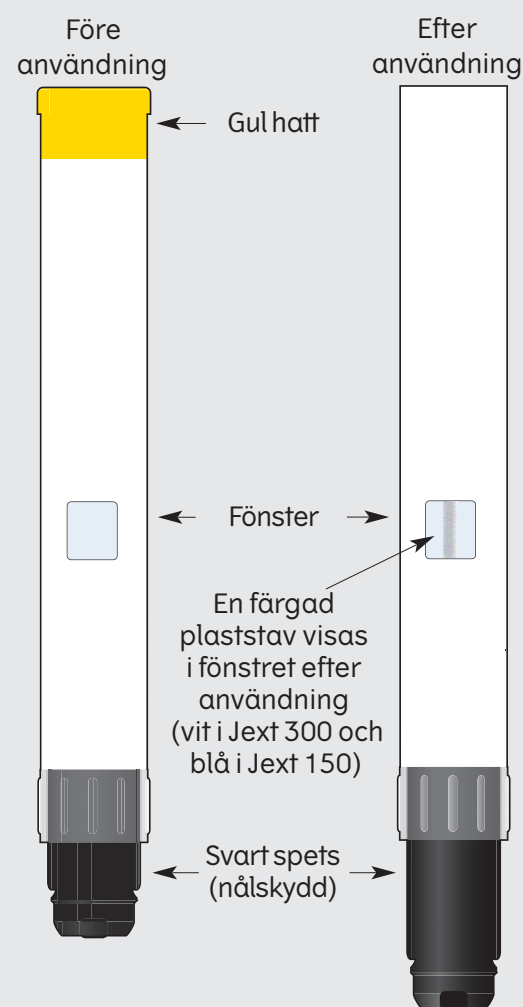
Om du får biverkningar, tala med läkare eller apotekspersonal. Du kan också rapportera biverkningar direkt (se detaljer nedan). Genom att rapportera biverkningar kan du bidra till att öka informationen om läkemedels säkerhet.

SE Läkemedelsverket, Box 26, 751 03 Uppsala
www.lakemedelsverket.se

FI webbplats: www.fimea.fi
Säkerhets- och utvecklingscentret för läkemedelsområdet Fimea
Biverkningsregistret, PB 55, 00034 FIMEA

SE (11.2016)

**Säkerställ att
du, ditt barn,
dina anhöriga
och vänner vet
hur och när din
Jext® ska
användas**



För att lära dig hantera Jext® vid en anafylaxi, kan du öva med en Jext® Träningspenna. Du beställer den på www.infoaai.com

En instruktionsfilm finns tillgänglig på www.infoaai.com

ALK