

Jext®:

Käyttöohjeet

Olen allerginen seuraaville aineille:

Jos en itse kykene toimimaan, noudata tässä esitteessä olevia käyttöohjeita ja anna minulle adrenaliinipistos Jext-autoinjektorilla.

Soita hätänumeroon 112 ja tilaa ambulanssi. Kerro, että kyseessä on anafylaksia.

Jext®-autoinjektorini on:

Nimi: _____ Henkilötunnus: _____

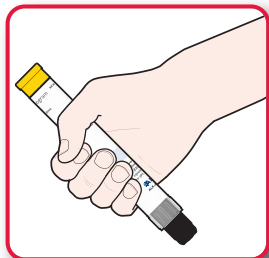
Lähiomaisen / yhteys henkilön nimi ja puhelinnumero
häätätilanteessa: _____

Anafylaksia/
Allerginen sokki

Potilastieto- kortti

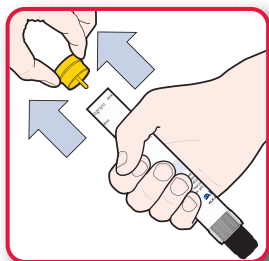
Tietoa Jext®-injektorin käytöstä
häätätilanteessa

1,



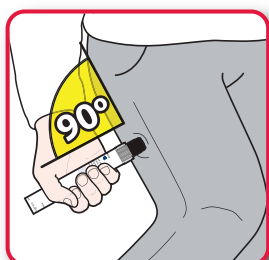
Ota Jext®-injektori vahvempaan käteesi (käteen, jolla kirjoitat), niin että peukalosi on lähinnä keltaista korkkia.

2,



Vedä keltainen korkki pois vapaalla kädelläsi.

3,



Aseta injektorin musta kärki kohtisuorassa kulmassa (noin 90 asteen kulmassa) reiden ulkosivua vasten.

4,



Paina injektorin musta kärki lujasti reiden ulkosivua vasten, kunnes "klik"-ääni vahvistaa, että pistäminen on alkanut. Pidä injektori paikallaan reittä vasten 10 sekuntia (laske hitaasti kymmeneen) ja ota se sitten pois. Musta neulansuojus palautuu automaattisesti neulan päälle.

5,



Hiero pistoskohtaa 10 sekuntia. Hakeudu heti lääkärin hoitoon. Soita 112 ja pyydä ambulanssi anafylaksian vuoksi. Pyydä jotakuta muuta soittamaan, jollet itse siihen pysty.

Pikaohje Anafylaksia/ Allerginen sokki

Anna pistos
Jext®-injektorilla,
soita heti hätänumeroon
**112 ja tilaa
ambulanssi.**
Kerro, että kyseessä on
anafylaksia.

Ole valmiina:
Anna toinen
Jext®-injektio
5-15 minuutin
kuluttua, jos oireet
jatkuvat.

**PIDÄ JEXT®
AINA MUKANASI**

Milloin Jext®-injektoria tulee käyttää?

Lääkäri kertoo sinulle Jext®-injektorin käytöstä. On tärkeää, että käytät Jext®-injektoria heti, jos saat alla lueteltuja anafylaksian oireita. Jos oireet eivät helpota tai ne uusiutuvat, toisen Jext®-injektion voi antaa noin 5–15 minuutin kuluttua.

Jext®-injektorissa on kerta-annos adrenaliiniliuosta.

Anafylaktisen sokin oireita

- › ihon kutina
- › koholla oleva ihottuma (nokkosihottumaa muistuttava)
- › kasvojen ja kaulan punoitus
- › turvotus huulissa, nielussa, kielessä, käsissä ja jaloissa
- › hengityksen vinkuminen
- › äänen käheys
- › hengenahdistus
- › pahoinvointi
- › oksentelu
- › vatsakipu
- › tajuttomuus

Muista: Varmista, että Jext® ei ole vanhentunut

Haittavaikutuksista ilmoittaminen

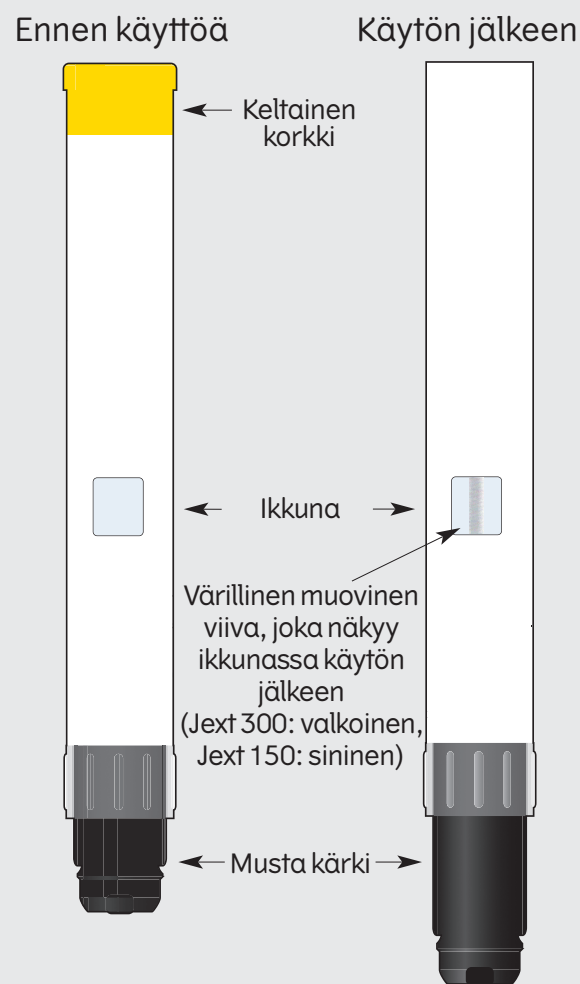
Jos havaitset haittavaikutuksia, kerro niistä lääkärille tai apteekkihenkilökunnalle. Voit ilmoittaa haittavaikutuksista myös suoraan (ks. yhteystiedot alla). Ilmoittamalla haittavaikutuksista voit auttaa saamaan enemmän tietoa tämän lääkevalmisteen turvallisuudesta.

www-sivusto: www.fimea.fi
Lääkealan turvallisuus- ja kehittämiskeskus Fimea
Lääkkeiden haittavaikutusrekisteri, PL 55, 00034 FIMEA

FI (11.2016)



Varmista, että sinä, lapsesi, sukulaisesi ja ystäväsi tietävät miten ja milloin Jext®-injektoria käytetään.



Harjoittele käyttöä hätätilanteen varalta Jext®-harjoitusinjektorilla. Voit tilata harjoitusinjektorin osoitteesta: www.infoaai.com

Opetusvideo on katsottavissa osoitteessa: www.infoaai.com