

TÄRKEÄÄ POTILASTIETOA RISKIEN MINIMOIMISEKSI: NATRIUMOXIBAT REIG JOFRE 500 MG/ML ORAALILIUOKSEN OTTAMINEN

Natriumoxibat Reig Jofre 500 mg/ml oraaliliuos sisältää yhden pullon Natriumoxibat Reig Jofre 500 mg/ml oraaliliuosta, sovittimen, lääkeruiskun, kaksi lapsiturvallisilla korkilla varustettua mittakuppia kahden yöllisen lääkannoksen valmistelua ja säilyttämistä varten, sekä Natriumoxibat Reig Jofre 500 mg/ml oraaliliuos potilastiedotteen. On tärkeää, että käytät vain pakkauksessa olevaa ruiskua valmistaessasi Natriumoxibat Reig Jofre 500 mg/ml oraaliliuosannoksia.

Lukekaa potilastiedote ennen ensimmäistä Natriumoxibat Reig Jofre 500 mg/ml oraaliliuos annostanne. Tiedote sisältää tärkeää lisätietoa. Ottakaa aina Natriumoxibat Reig Jofre 500 mg/ml oraaliliuos lääkärinten ohjeiden mukaan.

Jos Teillä on lisäkysymyksiä Natriumoxibat Reig Jofre 500 mg/ml oraaliliuos, kääntykää lääkärinten puoleen.

Natriumoksybaatti Reig Jofre 500 mg/ml oraaliliuoksen valmistaminen

Teidän tulee valmistaa molemmat annokset ennen nukkumaanmenoa.

Noudata aina 2–3 tunnin väliä viimeisen aterian ja ensimmäisen Natriumoxibat Reig Jofre 500 mg/ml oraaliliuosannoksen ottamisen välillä.

1. Poistakaa pullon korkki painamalla sitä alas samalla, kun kierrätte korkkia vastapäivään (vasemmalle). Poistettuanne korkin asetaakaa pullo pystyyn pöydälle. Pitäkää pulloa pystyssä ja painakaa pullosovitin pullon kaulan sisään. Tämä tarvitsee tehdä vain kerran avattuanne pullon. Voitte tämän jälkeen jättää sovittimen pulloon seuraavia käyttökertoja varten.

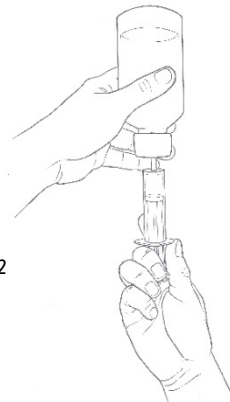
2. Seuraavaksi painakaa lääkeruiskun kärki pullon keskellä olevaan aukkoon, ja painakaa ruisku lujasti pulloon (ks. Kuva 1).

Kuva 1

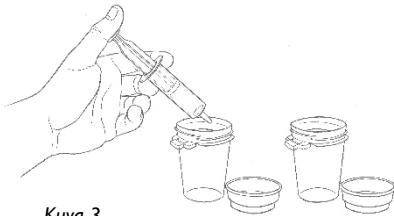


3. Pitäkää pulloa yhdessä ja ruiskua toisessa kädessänne, kääntäkää pullo ylösalaisin ja täyttäkää ruiskuun määrätty annos vetämällä ruiskukädellänne ruiskun mäntää ulos. Jos ruiskussa olevassa lääkeliuoksessa näkyy ilmakuplia, täyttäkää ruiskuun hieman määrättyä enemmän lääkettä, ja poistakaa ilmakuplat taputtamalla ruiskua. Täyttäkää sitten ruisku määrättyyn pisteeseen saakka, kunnes ruiskussa ei ole enää ilmakuplia. HUOM: Lääke ei virtaa ruiskuun, jos ette pidä pulloa ylösalaisin (ks. Kuva 2).

Kuva 2

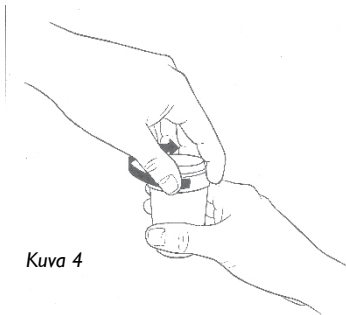


4. Laittakaa pullo takaisin pystyasentoon pöydälle. Poistakaa ruisku pullon aukosta. Tyhjentäkää ruiskun sisältämä lääke yhteen annoskupeista työntämällä ruiskun mäntä sisään (ks. Kuva 3.) Toistakaa tämä myös toisen kupin kanssa. Lisätkää sitten kumpaankin annoskupiin noin 60 ml vettä (60 ml vastaa noin 4 ruokalusikallista).



Kuva 3

5. Asettakaa annoskuppien korkit paikoilleen, ja kääntäkää korkkeja myötapäivään (oikealle), kunnes ne napsahtavat ja asettuvat lapsiturvalliseen asentoonsa (ks. Kuva 4). Huuhdelkaa ruisku vedellä.



Kuva 4

6. Asettakaa toinen annoksenne sängyn viereen juuri ennen nukkumaanmenoa. Saatatte tarvita herätyskelloa, jotta heräätte ottamaan toisen annoksenne aikaisintaan 2,5 tuntia ja viimeistään 4 tuntia ensimmäisen annoksen jälkeen. Poistakaa ensimmäisen annoskupin korkki painamalla lapsiturvallista korkkia alas ja pyörittämällä korkkia vastapäivään (vasemmalle). Juokaa koko ensimmäinen annos sängyllä istuen, laittakaa korkki takaisin kuppiin, ja asettakaa välittömästi makuulle.

7. Kun heräätte 2,5–4 tuntia myöhemmin, poistakaa toisen annoskupin korkki. Juokaa koko toinen annos sängyllä istuen ennen kuin asetutte taas makuulle. Laittakaa toisen kupin korkki takaisin paikoilleen.

Lisätietoa tämän oppaan sisältämistä tiedoista saatte potilastiedotteesta, jonka löydätte Natriumoxibat Reig Jofre 500 mg/ml oraaliuoksen pakkauksesta. Voitte myös ottaa yhteyttä lääkäriinne tai apteekkiinne.

REIG  JOFRE

Voitte ilmoittaa haittavaikutuksista suoraan Laboratorio Reig Jofre, S.A. -yritykselle osoitteeseen pharmacovigilance@reigjofre.com tai Fimealle [www-sivusto: www.fimea.fi](http://www.fimea.fi). Lääkealan turvallisuus- ja kehittämiskeskus Fimea, Lääkkeiden haittavaikutusrekisteri, PL 55, 00034 FIMEA

Fimean hyväksymispäivämäärä: 04.10.2022
Materiaalin versio: 2.0