

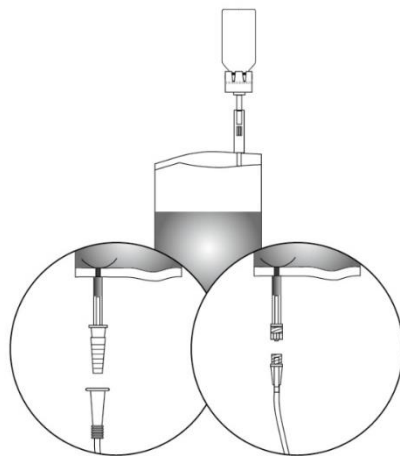
Förberedelser

Placering av katetern ska ske med försiktighet för att förhindra skador på epitelet, vilka kan leda till utveckling av systemisk BCG-infektion. Användning av ett glidmedel ska övervägas för att minska risken för traumatisk kateterisering. Kvinnor kan behöva mindre glidmedel än män. Det har inte observerats att glidmedlets eventuella antiseptiska effekt påverkar läkemedelseffekten. Tömning av blåsan efter kateteriseringen minskar mängden glidmedelsrester innan BCG tillförs.

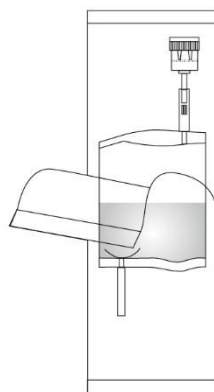
Före användning måste produkten suspenderas under aseptiska förhållanden med steril koksaltlösning om 9 mg/ml (se nedan). Blanda suspensionen igen före användningen genom att rotera den försiktigt. Undvik hudkontakt med BCG-medac. Användning av handskar rekommenderas.

Synliga makroskopiska partiklar påverkar inte produktens effekt och säkerhet.

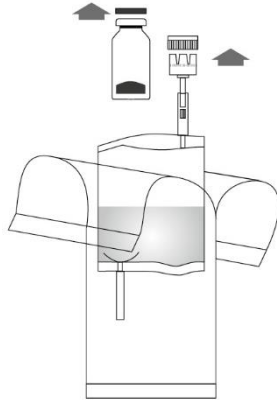
Följande hanteringsanvisningar tillämpas för systemet med konisk eller Luer-Lock adapter. Luer-Lock-adaptorn får bara användas för intravesikal instillation.



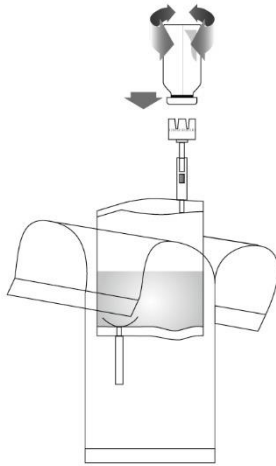
1. Riv upp skyddspåsen men ta inte av den helt! Detta skyddar spetsen på instillationssystemet mot förorening fram till sista minuten.



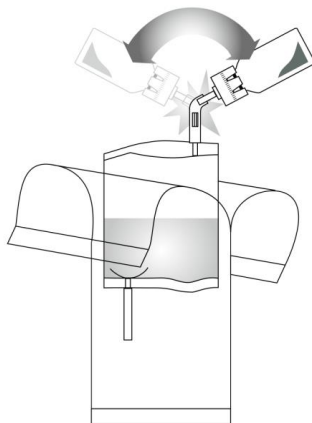
2. Ta av locken på injektionsflaskan och instillationssystemet. Lägg fram en avfallspåse.



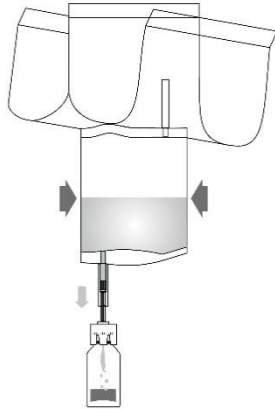
3. Tryck fast injektionsflaskan med BCG-medac upprätt och ordentligt på adaptorn på instillationssystemet. Vrid injektionsflaskan 3 – 4 gånger i båda riktningarna.



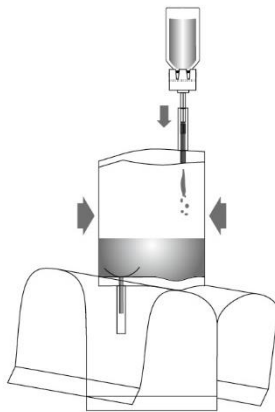
4. Bryt upp mekanismen i adapterröret genom att böja i båda riktningarna upprepade gånger. Därmed upprättas kopplingen. Håll i röret – inte i injektionsflaskan – under detta steg!



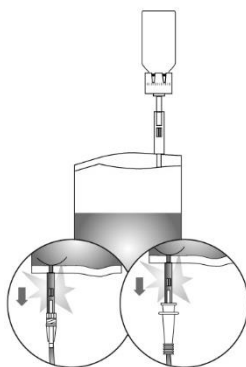
5. Pumpa in vätskan i injektionsflaskan. Se till att injektionsflaskan inte är helt fylld!



6. Vänd på hela systemet. Pumpa in luft med injektionsflaskan uppåt. Dra upp den rekonstituerade BCG-suspensionen i instillationssystemet. Ta inte bort injektionsflaskan.



7. Håll instillationssystemet upprätt. Ta nu av skyddspåsen helt. Koppla kateteradaptern till katetern. Bryt upp stängningsmekanismen i röret genom att böja i båda riktningarna och instillera läkemedlet. När instillationen är klar frigörs katetern genom att luft trycks igenom. Håll lösningssmedelspåsen hoptryckt och placera den tillsammans med katetern i avfallspåsen.



Oanvänd läkemedel eller avfall ska kasseras i enlighet med lokala krav.