

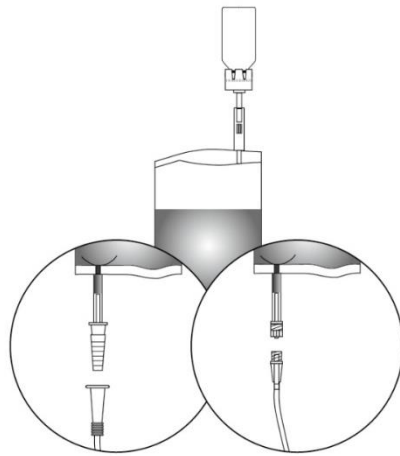
BCG-medac käyttö- ja käsittelyohjeet

Katetri täytyy asettaa huolellisesti jotta vältetään epiteelivaurioilta, jotka saattavat johtaa vakavaan systeemiseen BCG-reaktioon/-infektioon. Liukastusaineen käyttöä tulee harkita katetroinnin aiheuttamien vaurioiden riskin minimoimiseksi. Naiset saattavat tarvita vähemmän liukastusainetta kuin miehet. Virtсарakon tyhjennys katetroinnin jälkeen vähentää jäljelle jäävän liukastusaineen määrää ennen BCG:n antamista.

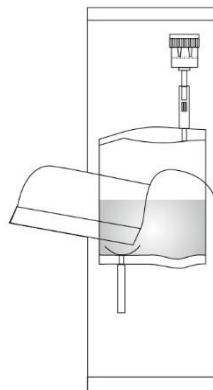
Ennen käyttöä valmiste sekoitetaan aseptisissä olosuhteissa steriiliin 0,9 % fysiologiseen keittosuolaliuokseen (ks. alla). Sekoita suspensio uudelleen ennen käyttöä pyörittämällä kevyesti. Vältä ihokosketusta BCG-medac-valmisteseen. On suositeltavaa käyttää käsineitä.

Näkyvät makroskooppiset partikkelit eivät vaikuta valmisteen tehoon ja turvallisuuteen.

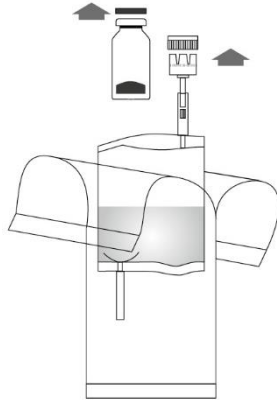
Seuraavat käsittelyohjeet koskevat järjestelmää, jossa on kartiomainen tai Luer-Lock-adapteri.



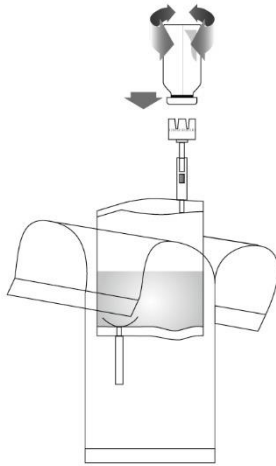
1. Avaa suojapussi repäisemällä, mutta älä poista sitä kokonaan! Se suojaa instillaatiolaitteen kärkeä saastumiselta loppuun asti.



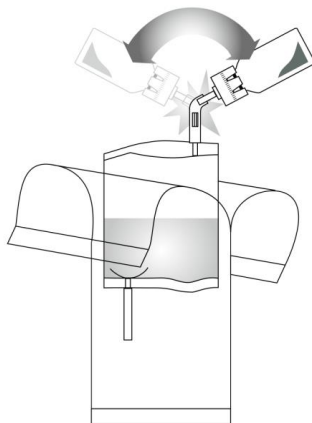
2. Poista injektiopullon ja instillaatiolaitteen suojakorkit. Ota esille jät pussi.



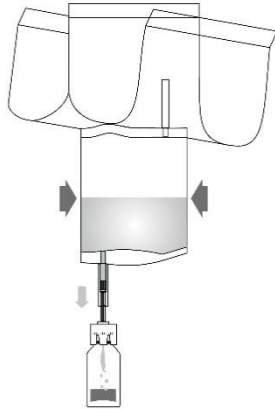
3. Paina BCG-medac-injektiopullo pystysuorassa tiukasti instillaatiolaitteen adapteriin. Käännä injektiopulloa 3–4 kertaa molempiin suuntiin.



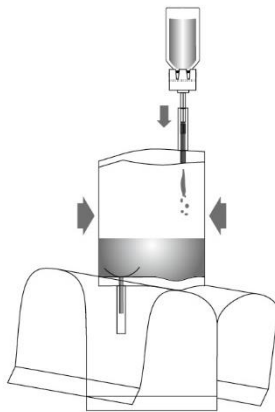
4. Murra adapterin letkun sulkumekanismi vääntämällä toistuvasti puolelta toiselle. Tämä avaa yhteyden. Pidä kiinni letkusta – älä injektiopullosta – tämän toimenpiteen aikana!



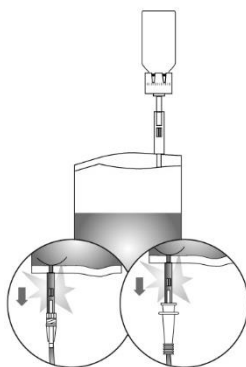
5. Pumppaa neste injektiopulloon. Varo täyttämästä injektiopulloa kokonaan!



6. Käännä yhdistelmä ylösalaisin ja pumppaa ilmaa injektiopullon ollessa yläpuolella. Vedä valmis BCG instillaatiolaitteeseen. Älä poista injektiopulloa.



7. Pidä instillaatiolaite pystyasennossa. Poista suojapussi kokonaan. Yhdistä katetrin adapteri katetriin. Murra letkun sulkumekanismi vääntämällä puolelta toiselle ja annostele lääkevalmiste. Instilloimisen päätyttyä vapauta katetri puristamalla ilmaa sen läpi. Pidä liuotinpussi puristettuna ja laita se katetrin kanssa jätepussiin.



Käyttämätön lääkevalmiste tai jäte on hävitettävä paikallisten vaatimusten mukaisesti.